



НАЦИОНАЛЬНЫЙ БАНК
РЕСПУБЛИКИ БЕЛАРУСЬ

ШКОЛА СУПЕРГЕРОЕВ ФИНАНСОВОЙ ГРАМОТНОСТИ





Дорогие юные друзья!

Вы держите в руках уникальную книгу – комикс по финансовой грамотности.

Жизнь в современном мире требует от человека самых разнообразных знаний и умений. Мы успешно осваиваем новые технологии, работаем с искусственным интеллектом, строим умные дома и города, учим летать автомобили.

И все это так или иначе связано с деньгами, которые занимают в нашей жизни важное место. Разумное управление ими тоже требует знаний. Финансово грамотный человек может не только с умом распоряжаться своими деньгами, но и приумножать их.

Работая над этой книгой, мы старались сделать ее не только полезной, но и интересной. Главные герои комикса проведут вас в увлекательный мир финансовой грамотности. Наши персонажи расскажут о банковских услугах и финансовых инструментах, государственном бюджете, помогут правильно сориентироваться в различных жизненных ситуациях, защитят вас и ваших близких от мошенников, научат быть бережливыми и рациональными.

Мы уверены, что полученные вами знания непременно пригодятся в жизни, помогут добиться успеха и реализовать самые смелые мечты. Пусть каждая страница нашей книги вдохновляет вас задавать новые вопросы и искать ответы на них. Верьте в собственные силы и помните: большие возможности завтра начинаются с небольших шагов, сделанных сегодня!

Деньги любят умных людей!

Председатель Правления
Национального банка
Республики Беларусь

Роман Головченко

!

Привет!

Если ты держишь в руках эту книгу,
значит, уже принят в Школу финансовых супергероев.

Только тсс!

Знакомься с преподавателями и одноклассниками,
запоминай каждый урок, а в конце те ученики,
которые «прокачают все свои скилы»

и овладеют секретными приёмами,
получат супергеройские наклейки!

!

!

В Школу финансовых супергероев нас привёл дедушка.
Он много лет проработал в банке и, как никто другой, может
рассказать о важности финансовых знаний для человека.

А с нами – не удивляйся – ручной дракон Цмок!



Соня

дедушка

Ваня

А я стану супердраконом!
Я летал по всему миру и могу
рассказать миллион историй
по финансовой грамотности.
И даже знаю о происхождении
денег. А вот что такое
банкоматы и карточки –
пока совсем не понимаю...
Разберёмся вместе?



Цмок

Профессор Учёт



Ни одна копейка мимо меня не пройдёт. Я за три секунды составлю личный финансовый план для достижения целей любого человека. Кто-то считает, что всё дело в моих очках со специальными линзами, но я научу тебя считать и без них!

Мастер Сбермен

Моя суперсила – сберегать и инвестировать! Мои советы слушают даже Бэтмен и Супермен, а также все, кто хочет научиться сберегать эффективно.



Миссис Полезный кредит

Я расскажу, как разумно заимствовать! Читать кредитные договоры и задавать правильные вопросы – вот мой лайфхак. Хочешь получить дельный совет – жду тебя на своём уроке!



Капитан Ответственность

А я – Мегасупергерой и завуч нашей школы. Я расскажу, какая ответственность по заботе о своих гражданах лежит на государстве.



Агент Антислодей

Я защищаю людей от злоумышленников! Мы с моим другом, псом Протектором, чуем мошенников за километр! Обязательно расскажу тебе, как мы это делаем.



ДОБРО ПОЖАЛОВАТЬ В ШКОЛУ ФИНАНСОВЫХ СУПЕРГЕРОЕВ!

Как же появились деньги?



Давным-давно люди выращивали или производили что-то только для себя. Это называлось «натуральное хозяйство».



Кто-то успешно выращивал фрукты, но не умел лепить глиняные горшки, а кто-то – наоборот. Люди стали обменивать излишки своей продукции на излишки товара других.

Зачем же тогда деньги, если можно меняться?



Название этому – «натуральный обмен».




Такой обмен был неудобным. Надо было найти человека с нужным товаром, определить, сколько он стоит. Например, стоит ли лошадь больше, чем повозка?..

На помощь пришли «товары-посредники» – как правило, что-то редкое и в определённой местности: ракушки, соль, мех, табак и др.

Позже в расчётах стали использовать драгоценные металлы, которые не ржавеют и не истираются, легко делятся на части. В VII веке до н. э. стали изготавливать монеты.



Откуда взялись бумажные деньги?



Они были изобретены в VII веке н. э. в Китае, где придумали бумагу. В Европе они появились со второй половины XVII века, а в Беларуси – к концу XVIII века. Бумажные купюры не занимали много места и их было легко перевозить.

2 урок


Из истории денег на белорусских землях



Наши земли находились на перекрёстке торговых путей, поэтому первыми деньгами стали те, которые привезли сюда торговцы. Римские денарии появились на наших землях в I–III веках нашей эры благодаря «Янтарному пути», который проложили римляне к южным берегам Балтийского моря в поисках янтаря. А торговый путь «из варяг в греки» принёс на наши земли в IX–X веках дирхемы из Арабского халифата.



В XI–XIII веках в качестве денег использовались серебряные и золотые слитки – гривны. Гривны рубились в зависимости от стоимости товара на части. Впоследствии их стали называть рублями, а их половинки – полтинами.



Кстати, белорусское слово «гроши» произошло от названия серебряной монеты, которая выступала в качестве мировой валюты XIV–XV веков, – «пражский грош». Она чеканилась в Чехии. Наши предки использовали пражский грош более 250 лет.

Белорусские земли на протяжении долгого времени входили в состав разных государств. Соответственно и деньги у нас ходили очень разные: пенязи, гроши, солиды, талеры, дукаты, копейки, советские рубли.



А когда появились белорусские рубли?



Белорусские рубли появились относительно недавно – в 1994 году. Это произошло через три года после того, как Республика Беларусь стала независимым государством.

Я видел, что в школьном буфете старшеклассники расплачиваются карточкой. А как это работает?



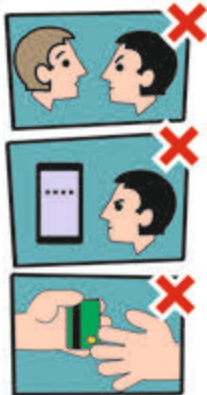

Кроме наличных денег – банкнот и монет – есть безналичные деньги. Это средства, размещённые на счетах в банках. Доступ к ним осуществляется разными способами: с использованием банковских платёжных карточек, через интернет или мобильный телефон.



Получается, банковская карточка – это ключ к банковскому счёту. И с помощью карточки можно рассчитаться как в магазине, так и через интернет.




Хм... Это удобно!!! Можно управлять своими деньгами и совершать платежи не вставая с дивана!



А ещё хранить деньги в банке – это безопасно. Только нужно соблюдать несложные правила: никому не сообщать информацию, которая написана на карте, секретные коды, которые приходят по телефону. Также нельзя передавать карту другим людям.



А если я потеряю карточку, деньги пропадут?



Нет! Но в этом случае нужно сразу позвонить в банк и попросить заблокировать карточку, чтобы никто не смог воспользоваться твоими деньгами.






Видел в интернете ролик о том, что человек напечатал банкноту на принтере и хотел купить за неё в магазине товар, но его задержали и посадили в тюрьму.



М-да... Издавна фальшивомонетчиков беспощадно наказывали. И сейчас за подделку денег во всех странах – суровое наказание!



Наличные деньги имеет право выпускать только центральный банк страны – Национальный банк.



А как определить, что банкнота настоящая?



На банкноте обязательно есть защитные элементы:

Из фрагментов цифр на лицевой и оборотной сторонах на просвет совмещается цельное изображение.


Банкнота изготовлена на специальной бумаге, в которую включены защитные волокна – цветные «ниточки».

Если посмотреть на просвет, виден водяной знак, он повторяет фрагмент основного изображения лицевой стороны.



Основные изображения немного выступают, красочный слой на них толще, это можно определить на ощупь.

Металлизированная нить, которая на просвет «превращается» в тёмную полосу со светлым текстом.



Я много повидал денег! И могу с уверенностью сказать, что белорусские деньги хорошо защищены – подделать их сложно. Но если имеете дело с крупными купюрами, будьте внимательны!

Было бы здорово, если бы Национальный банк изготовил сразу много денег и сделал всех белорусов богатыми...



Цены изменятся! Ведь когда чего-то слишком много, оно не ценится. Наверное, так происходит и с деньгами?

Правильно, Цмок! Давайте подумаем, что произойдёт, если денег будет столько, что люди смогут купить всё, что захочется?



Повышение уровня цен называется инфляцией. Это означает, что ценность денег уменьшается. И на одну сумму можно купить меньше товаров, чем раньше.

А если денег в стране будет, наоборот, недостаточно?



Это тоже нехорошо! Если денег не будет хватать, то люди не будут покупать товары, у производителей станет меньше работы.




Национальный банк следит за тем, чтобы количество денег не приводило к сильному росту цен и при этом позволяло экономике развиваться.

Дедушка, зачем мы идём в банк?

Закажем карточку для Цмока. И ему будет удобнее совершать покупки. Кстати... А знаете, почему банк называется банком?

Я знаю! Словом banco в XV–XVI вв. в Венецианской республике называли скамейки, на которых менялы раскладывали монеты и деловые бумаги.

Правильно! Теперь банк – финансовая организация, которая быстро и безопасно переводит деньги со счёта на счёт. Вот ты, Ваня, заплатил карточкой в магазине, это значит, что банк переведёт нужную сумму с твоего счёта на счёт магазина.




В банках также можно хранить деньги во вкладах и получать за это проценты. А ещё банки могут давать деньги в долг (правда, в этом случае уже человек должен будет уплатить банку проценты).

А безопасно ли доверить банку свои деньги?

Конечно! Для банков установлены строгие правила работы, и за их соблюдением следит Национальный банк.

Вот поэтому банки – это очень надёжные учреждения! Они делают нашу жизнь комфортнее!


Ура! Мы на каникулах едем на экскурсию в Москву! Я возьму немного денег из копилки.



И ещё тебе нужно будет их обменять на другую валюту – российские рубли.



Зачем это? И что такое валюта?



Валюта – общее название денег. В разных странах используются разные валюты: в Беларуси – белорусский рубль, в Китае – юань, в США – доллар, во многих европейских странах – евро. Чтобы купить что-то в другой стране, понадобится местная валюта. Например, когда люди из других стран приезжают к нам в Беларусь, им нужно обменять свою валюту на белорусские рубли.



А где менять деньги? И мне дадут такую же купюру, но иностранную?



ОБМЕН ВАЛЮТ



Не всё так просто! У каждой валюты есть курс – цена денежной единицы одной страны, выраженная в валюте другой страны. Курсы зависят от множества условий, но прежде всего от спроса на валюту и экономического положения страны, которая эти деньги выпустила.

Обменять можно в обменных пунктах банков. Кстати, они есть не только в банковских офисах, но и в магазинах, гостиницах, других местах.



Я привёл вас в Школу финансовых супергероев, учителя которой научат вас управлять своими деньгами рационально!

Не понимаю...
И как это
я незаметно
потратил
все свои
карманные
деньги...

Если бы ты, Ваня,
вёл учёт доходов
и расходов, то такой
проблемы мог бы
избежать.

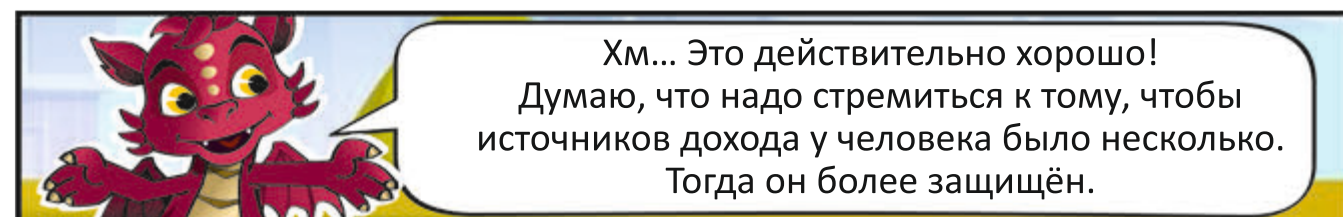
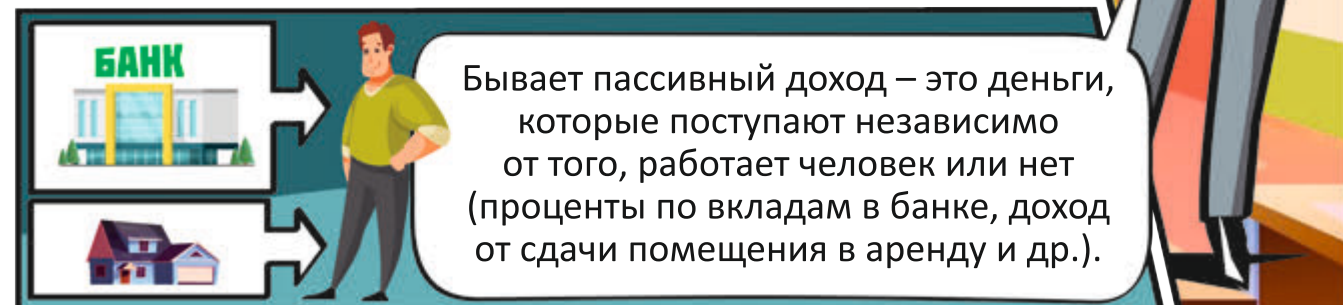
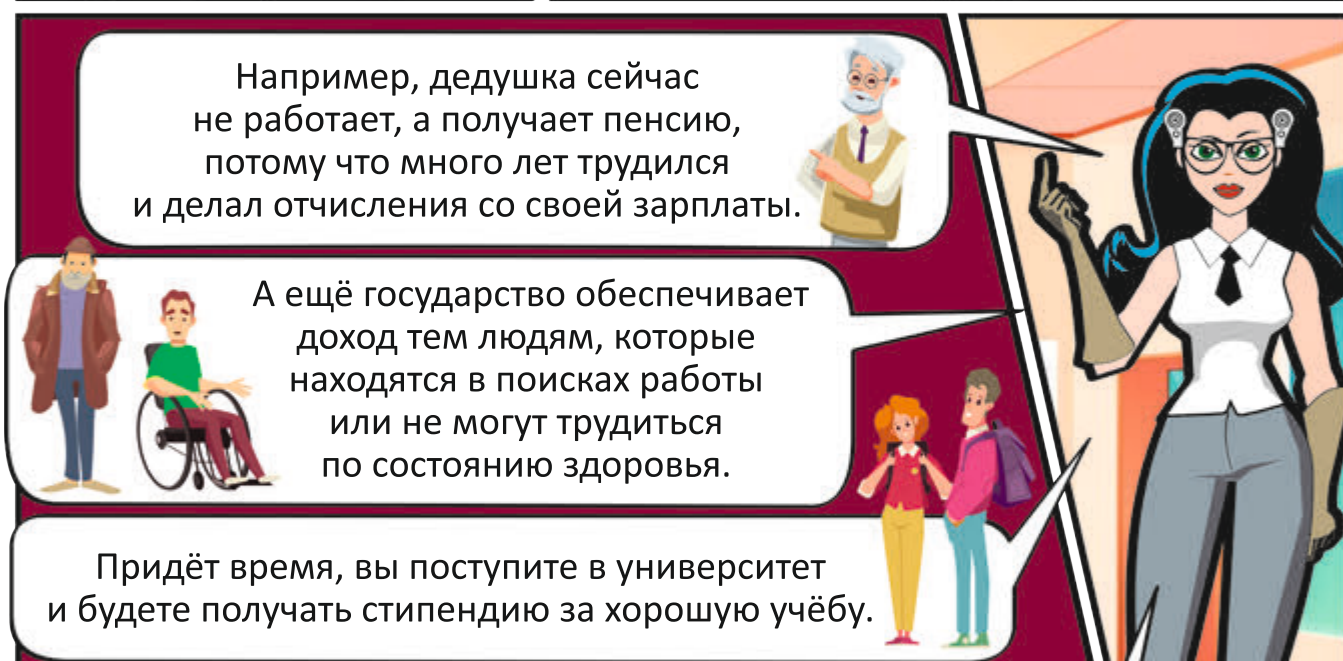
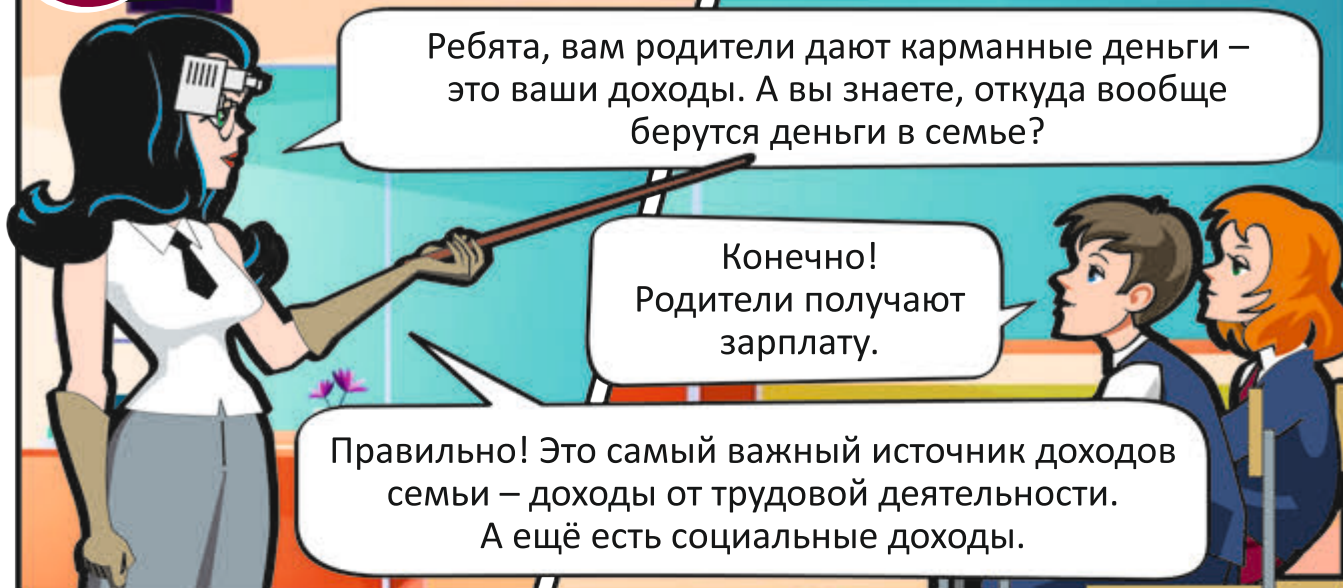
Для начала можно взять обычный блокнот или вести таблицу в компьютере. Но лучше скачать мобильное приложение для учёта финансов – и в ваших планшетах и смартфонах появятся почти супергеройские сканеры, которые фиксируют все доходы и расходы.

А я теперь оплачиваю все покупки карточкой. И в личном кабинете интернет-банка могу посмотреть, сколько поступило денег, а сколько и где потрачено.

Да, так проще! Но для учёта и планирования этого мало. В конце месяца, например, нужно сравнить доходы с расходами. Если доходы больше – значит, ты на правильном пути. Если же тратишь всё, то нужно пересмотреть свои расходы.

Для этого нужно разбить все расходы по статьям и посмотреть, на что тратится больше денег и на чём можно сэкономить. Видишь, Соня, ты потратила на сладости столько, что смогла бы сходить в аквапарк!

Я сокращу
расходы
на сладости!



Я шла в магазин за линейкой, а купила ещё три тетрадки, пару ручек и цветные карандаши...



Да уж! Так ты никогда не накопишь на тот рюкзак со стразами...



Чтобы сохранить деньги на что-то важное, нужно научиться тратить их разумно:

- ✓ в магазине бери продукты по списку;
- ✓ если очень хочется что-то купить, не бери сразу – отложи покупку;
- ✓ внимательно изучай ценники;
- ✓ не ведись на слова «скидка» и «распродажа» – думай о реальной потребности в вещи;
- ✓ экономь воду и электричество.



А также нужно знать, что расходы бывают обязательные и необязательные. Обязательные – те, без которых нельзя обойтись: еда, одежда, транспорт и т. д. А необязательные – хочется купить, но от них можно и отказаться: сладости, развлечения, ещё один новый рюкзак и др.

ОБЯЗАТЕЛЬНЫЕ РАСХОДЫ




НЕОБЯЗАТЕЛЬНЫЕ РАСХОДЫ



Например, если бы твой рюкзак порвался, то новый стал бы необходимой покупкой. А сейчас он – необязательная трата.



Но очень желанная! И именно такая трата «заставляет» сберечь!



11 урок

Как собрать деньги на крупную покупку

Рюкзак, о котором я мечтаю, стоит дорого! Я не могу купить его сразу...



Чтобы накопить на крупную покупку, нужно составить финансовый план.



1

Ставим себе цель

Она должна быть конкретной, измеримой и иметь срок выполнения. Итак, Соне нужен новый рюкзак. Его хочется купить через 4 месяца. Стоимость – 150 рублей.

2

Оцениваем доходы




Карманные деньги
 4×60 р.

+



Подарок от бабушки
50 р.

+



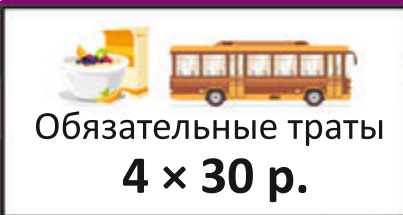
В копилке
40 р.

=

330 р.

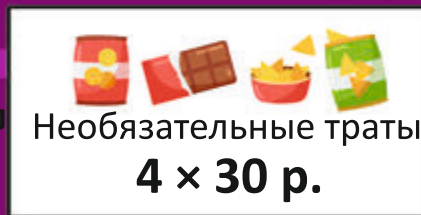
3

Считаем расходы



Обязательные траты
 4×30 р.

+



Необязательные траты
 4×30 р.

=

240 р.



4

Делаем расчёты

$$330 \text{ р.} - 240 \text{ р.} = 90 \text{ р.}$$

Хм... 60 рублей не хватает...

5

Можно приступать к реализации плана!

Сократи необязательные траты и 15 рублей ежемесячно отправляй в копилку. Тогда можно будет купить новый рюкзак:
 $330 \text{ р.} - 180 \text{ р.} = 150 \text{ р.}$



Теперь я знаю, как купить рюкзак моей мечты!



Но при условии, что будешь соблюдать финансовую дисциплину!



Какой классный костюм, Мастер Сбермен!

Я сделан из прочнейшей стали, моя задача – сберегать и копить!

А зачем вот эта дверка?

Это специальный сейф, где хранятся мои деньги! С каждых заработанных 10 рублей я сберегаю 1 рубль.

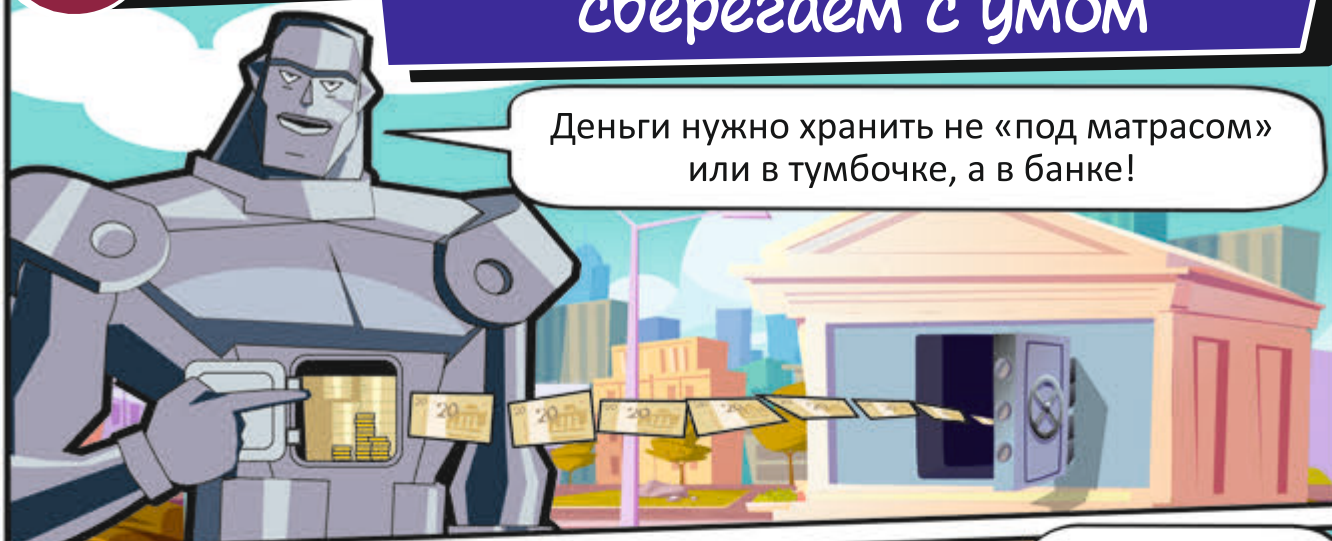
Зачем нужны сбережения?

Они помогают совершить крупную покупку, как это сделала Соня. Также сбережения нужны, чтобы быть готовым к любым непредвиденным обстоятельствам – эта часть отложенных средств называется «финансовый резерв». Сломался холодильник, разбился телефон, срочно нужны лекарства – на всё это должны быть деньги «про запас».

Я тоже буду сберегать! Если, конечно, останутся деньги...

Двойка тебе, Ваня! Это огромная ошибка! У тебя есть соблазн потратить все деньги, так и не сделав накоплений. Надо следовать правилу: в первую очередь «заплати себе». С любого полученного дохода откладывай определённый процент, и в конце года ты соберёшь неплохой капитал! А ещё сбережения могут принести дополнительный доход. Но об этом – на следующем уроке.

Банковский вклад: сберегаем с умом




Деньги нужно хранить не «под матрасом» или в тумбочке, а в банке!

Не могу понять, чем банка лучше тумбочки...



Не банка, а банк! Деньги будут защищены от инфляции, если положить их на депозит в банке, или, другими словами, сделать вклад.



Но в тумбочке деньги надёжно спрятаны...



Нет, Ваня. Хранить деньги на депозите намного надёжнее! Тогда они точно никуда не пропадут. Государство гарантирует возврат ваших денег! И в отличие от тумбочки, в которой деньги просто лежат, по вкладу банк выплатит вам проценты, то есть деньги принесут дополнительный доход.



Ух ты! Для этого уж точно нужно быть супергероем!




Необязательно! Важно грамотно распорядиться накоплениями.



14 урок

Зарабатываем с помощью финансовых инструментов



Я слышала, как папа говорил, что «деньги должны работать».



Деньгам не нужно «ходить» на работу. «Заставить деньги работать» – значит, инвестировать их.



А в чём отличие инвестиций от банковского вклада?



И то и другое – вложение денег с целью получения дохода. Инвестиции обычно более доходны, но и рисков больше. Ваши инвестиции – ваши риски.



У нашего папы есть акции предприятия, на котором он работает. А у дедушки – облигации.



ПРИБЫЛЬ


РИСК



Всё верно. Ваш папа владеет акциями, а значит – долей предприятия, которое периодически выплачивает ему часть прибыли (дивиденды). А облигации дедушки подтверждают, что он «одолжил» организации определённую сумму денег, которую ему вернут с процентами. Но предприятие может сработать в убыток или обанкротиться, и инвестор может не только не получить доход, но и потерять вложения.

Эх! Уже весна в разгаре, и многие катаются, а я всё коплю на велик...

Так займи у кого-нибудь недостающую сумму, а потом отдашь.



Лучше, конечно, обходиться без долгов... Но если заимствовать с умом, то это открывает дополнительные возможности! Если Ваня займёт недостающую сумму прямо сейчас, то всё лето будет ездить на велосипеде. А если он продолжит копить, то сможет совершить покупку только к началу осени. Покатается немного, и придётся прятать велик до следующего сезона.



Надо всё хорошенько просчитать и взвесить. А сможет ли Ваня отдать долг?!



Правильно! Это очень важно! Нужно понимать: если Ваня берёт деньги в долг и становится «богаче» сегодня, то он тратит свои будущие доходы – часть их придётся отдать на выплату долга, а не на покупки и сбережения.

Я знаю! Если взять деньги у банка – это называется «кредит».



Да! И о нём я расскажу вам подробнее на следующем уроке.



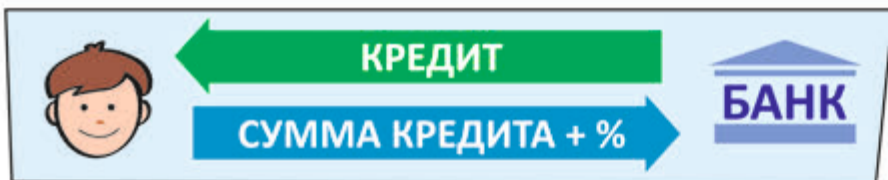

На нашем подъезде есть объявление!

Брать деньги в долг у подобных кредиторов опасно! И очень невыгодно: 1% в день – 365% годовых.

Где же взять необходимую сумму?



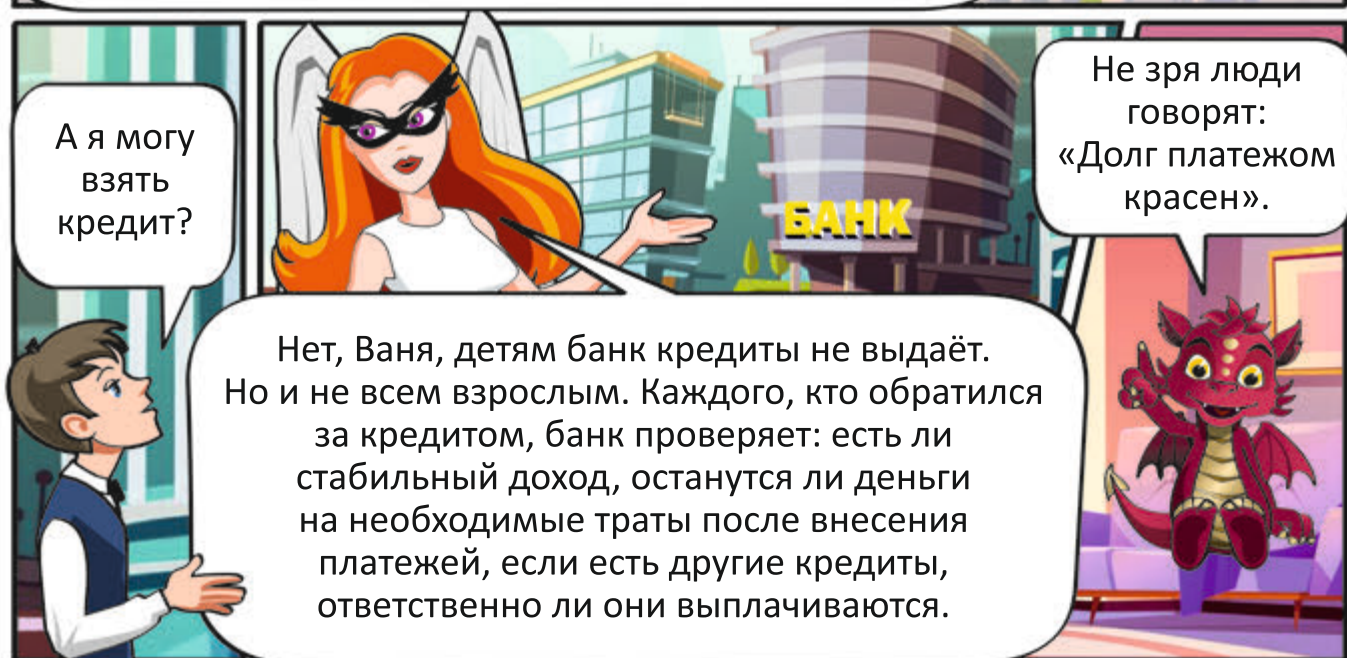
Если человеку срочно нужны деньги и его сбережений не хватает, то лучше обратиться в банк. Банк выдаёт деньги на время – это называется «кредит». Их нужно обязательно вернуть. А также внести банку плату за пользование деньгами – проценты по кредиту. Все условия прописываются в договоре. Но лучше не идти в первый попавшийся банк, а изучить предложения разных банков – условия в них могут отличаться.



А я могу взять кредит?

Не зря люди говорят: «Долг платежом красен».

Нет, Ваня, детям банк кредиты не выдаёт. Но и не всем взрослым. Каждого, кто обратился за кредитом, банк проверяет: есть ли стабильный доход, останутся ли деньги на необходимые траты после внесения платежей, если есть другие кредиты, ответственно ли они выплачиваются.



«Хороший» и «плохой» кредиты

Хорошо, что придумали кредиты – теперь гораздо проще что-то купить, даже если не хватает денег. В банке всегда есть деньги...

Да! Но к решению о взятии денег в долг нужно относиться очень ответственно! Только тогда кредит станет помощником в исполнении целей, а не источником проблем...



Не пойму, кредит – это хорошо или плохо?

Кредит может быть как хорошим, так и плохим. Давайте разберёмся!

ХОРОШИЙ КРЕДИТ



Обдуманное решение

Платежи по кредиту не заставят сильно сократить расходы

На действительно нужные цели, например на обучение, которое потом поможет зарабатывать больше

На крупную покупку, на которую трудно накопить, например на квартиру или машину

ПЛОХОЙ КРЕДИТ





Спонтанное решение

Платежи будут съедать большую часть бюджета

Для инвестиций – прибыль можно и не получить, а долги нужно платить

Взятый по просьбе других людей на их нужды






Я – капитан Ответственность! И расскажу вам, как велика роль государства в благополучии людей, которые живут в нашей стране. У вас в семье есть общие расходы, например квартплата, оплата интернета, покупка спортивного комплекса.

За это у нас отвечает папа.



А в такой огромной «семье», как наша страна, есть тоже много общих потребностей, и их обеспечивает государство.

Какие же это расходы у государства?



Вот вы с Ваней ходите в школу, учитесь в светлом, просторном классе. Если вы вдруг заболаете, то обратитесь к врачу, он окажет помощь. Армия защищает нашу страну. Милиция следит за охраной порядка и нашей безопасностью. Все любят гулять в чистых благоустроенных парках.

ГОСУДАРСТВЕННОЕ ФИНАНСИРОВАНИЕ



Я слышал, что государство помогает людям, оказавшимся в трудной ситуации.




Это так! Государство обеспечивает социальные выплаты: пособия по временной нетрудоспособности, безработице, беременности и родам, по уходу за ребёнком, пока он совсем маленький, и другие.

А откуда у государства деньги на всё?



Для того чтобы государство решало «общие» проблемы, люди и организации делятся своими доходами – то есть отдают часть своего заработка в виде налогов, делают вклад в развитие нашей страны и улучшение качества жизни.

Налоги – основной источник доходов государства!



Некоторые налоги – это процент дохода или прибыли, который перечисляется в бюджет. А другие включены в цену товаров. В кассовом чеке из магазина можно увидеть, что, покупая мороженое, ты уплачиваешь налог на добавленную стоимость – НДС, который включён в стоимость товара.



ЦЕНА
+
НДС



А как понять, кто и сколько налогов должен уплатить?



Это прописано в специальном законе – Налоговом кодексе. Если у человека возникли вопросы, касающиеся налогов, то он всегда может обратиться в справочную систему налоговых органов, и его бесплатно проконсультируют и всё расскажут.

Да-а... Нужно, чтобы каждый человек понимал важность уплаты налогов. Это вклад в наше общее благополучие!



Так у государства есть свой «кошелек», в который «стекаются» средства от людей и предприятий и откуда берутся деньги на решение важных и необходимых задач?

Да! И он называется «государственный бюджет».

Неужели государство, как и мы, считает деньги, копит, планирует?

Конечно! Ведь государство несёт ответственность за всех своих граждан. Государственный бюджет – это финансовый план страны. Государственные доходы и расходы планируются обычно на год.

Управлять таким бюджетом, наверное, очень ответственно и сложно?

Ещё бы! Каждый из нас всегда хочет большего – новые детские сады и школы, бассейны и спортивные площадки. Для государства важно распределять средства так, чтобы хватало на необходимые расходы, но и оставались деньги на развитие и другие важные цели.

Именно поэтому, чем ответственнее мы платим налоги, тем больше возможностей у государства улучшить нашу жизнь.

Звонят из банка!
Говорят, что преступники
пытаются получить
доступ к моему счёту.
Дайте скорее мою
карточку...
Нужно продиктовать
её номер, чтобы
перевести деньги
на безопасный счёт.
Иначе их украдут!

Стоп! Немедленно
положи трубку!
Это мошенники!

Сотрудники банка никогда не звонят с такими вопросами!
И почему люди всё ещё попадают на эту удочку?!

А как распознать
мошенников?


Преступники придумывают всё новые
способы обмана, играют на чувствах
и эмоциях. Рассказывают легенды
о «несчастьях» с родственниками,
о необходимости отменить
«ошибочный» перевод и другие.
Их цель – выманить у людей секретные
данные для доступа к деньгам.

Вас должно
насторожить
следующее:
звонок
с незнакомого
номера,
торопят и просят
сообщить
данные.

Нужно быть бдительным
и всё перепроверять! Никому
не сообщать никакую личную
информацию (например, номер
карточки, паспортные данные,
пароли, сеансовые ключи).

Интернет-магазин прислал письмо с просьбой обновить мой аккаунт. Вот и ссылка здесь...
Нужно ввести имя, фамилию и данные банковской карты... ещё просят ввести трёхзначный код...

Не делай этого, Соня! На самом деле письмо тебе прислали кибермошенники. Это фишинг!



То есть рыбалка, ловля на крючок?

Да, так «рыбаки»-мошенники ловят на свою удочку невнимательных и доверчивых людей. Злоумышленники создают поддельный сайт, очень похожий на настоящий, а его веб-адрес отличается одним или несколькими символами. Например, меняют подобные буквы – n и h. Мошенники хотят, чтобы человек ввёл на таком сайте свои данные, а они их получили.

А как защититься?



ОРИГИНАЛЬНЫЙ САЙТ
yourbank.by

ПОДДЕЛЬНЫЙ САЙТ
yourbanh.by

Мы с Протектором на страже!
Запомните наши советы:

- ✓ нельзя переходить по ссылкам из незнакомых сообщений электронной почты, соцсетей и мессенджеров, а также загружать из них файлы;
- ✓ важно использовать антивирусную защиту гаджета и регулярно обновлять её;
- ✓ обязательно нужно внимательно проверять адрес сайта.

Гав!



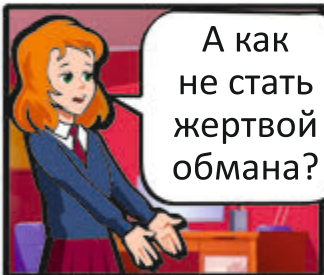
Мошенники
в социальных сетях

Алло! Ваня, что случилось? Мне пришло от тебя сообщение, что ты попал в беду и срочно нужны деньги.

А? Что? Я ничего не писал. Со мной всё хорошо. Неужели мой аккаунт взломали?!



Молодец, Цмок, что сохранил «холодную голову» и не поддался на уловку мошенников! В соцсетях мошенники особенно активны. И используют различные схемы обмана – например, взломав страницу в соцсети, могут предложить вашим друзьям проголосовать в каком-нибудь конкурсе или пройти опрос. А в конце ввести персональные данные или данные карточки.



А как не стать жертвой обмана?



Я знаю! Нужно всегда сохранять бдительность! Если кто-то просит деньги или персональные данные, то нужно быть очень осторожным и перепроверять всю информацию!

И это правильно!


А ещё, чтобы защититься от мошенников, нужно:

- ✓ иметь надёжный пароль и периодически его менять;
- ✓ установить двухэтапную защиту – когда при входе в соцсеть приходит дополнительный код на телефон;
- ✓ не использовать один и тот же пароль для всех аккаунтов;
- ✓ не пользоваться для входа в социальные сети чужими устройствами. А если это необходимо, то проверять, не сохранились ли ваши данные на чужом устройстве.



Гав!
Гав!
Гав!





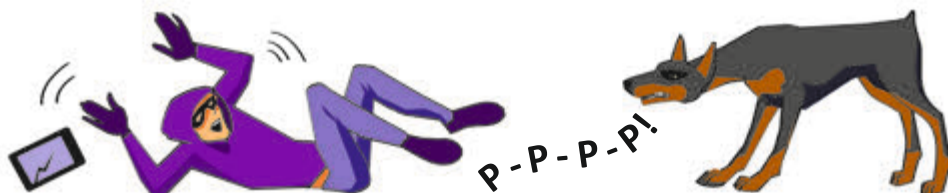
Как мне повезло! Я нашла новенький рюкзак, который хотела, на интернет-барахолке – в 2 раза дешевле! Надо сделать предоплату, чтобы никто другой не опередил...
Моя мечта сбудется быстрее, чем я просчитывала в личном финансовом плане.

Но это очень подозрительно!!!



Точно! Мошенники нередко дают объявления с очень низкими ценами и предлагают покупателю сделать предоплату. А после получения денег пропадают.

А иногда преступники маскируются и под покупателей. Недавно Протектор выследил и раскрыл такую схему.



Мошенник предлагал перевести деньги за товар. Для этого он просил у доверчивых продавцов реквизиты карточки, а через некоторое время спрашивал полученный от банка смс-код, якобы для проверки прохождения платежа. Если это всё ему сообщали, то злоумышленник получал полный доступ к деньгам на счёте.

Ох, нет! Передавать кому-то такие сведения – это всё равно что отдать кошелёк с деньгами!



Именно! Вот что нужно знать, чтобы противостоять таким мошенникам:

- ✓ слишком заманчивое предложение – всегда признак возможного обмана;
- ✓ нельзя никому сообщать данные карты, полученные от банка коды и другую личную информацию;
- ✓ при общении не переходить по присланным ссылкам, чтобы не попасть на фишинг.

Осторожно:
вас используют!

Знакомый предложил хорошую подработку! Он перечисляет мне на карточку 100 рублей, я снимаю в банкомате 80 рублей и передаю нужному человеку, а 20 рублей – мой заработок! Это легко! Очень скоро я заработаю на велосипед сам!

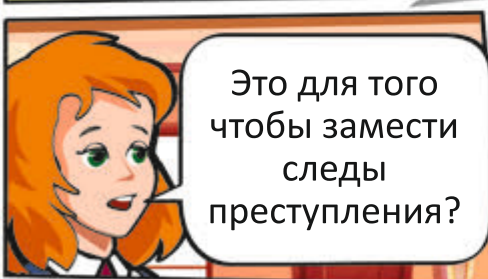


Осторожно, Ваня! Участвуя в подобной схеме, ты заработаешь не деньги, а уголовную ответственность!

Преступники предлагают доверчивому человеку перевести деньги на его счёт для того, чтобы он потом их снял через банкомат и передал кому-то другому. Но иногда наоборот – полученные наличные деньги нужно внести на свой счёт для дальнейшего перечисления на другой счёт.



Людей, которых мошенники используют для своих целей, называют дропами, или дропперами. В преступной цепочке могут быть задействованы десятки таких дропов.



Это для того чтобы замести следы преступления?

Да! Причем человек может не осознавать, что вовлечён в преступную схему. Но незнание закона, как известно, не освобождает от ответственности.

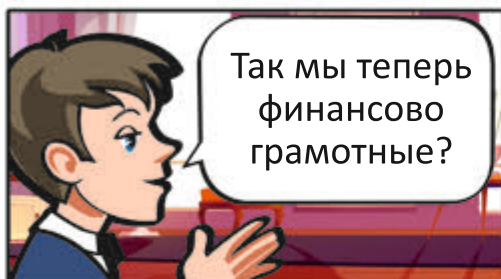


Понятно! Запишу-ка я в свой блокнот ещё два правила безопасности в цифровой сфере:

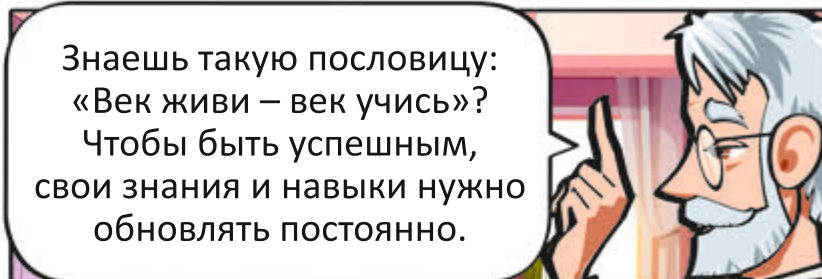
1. Нельзя соглашаться за плату переводить чужие деньги или обналичивать их в банкомате.
2. Нельзя заводить банковскую карточку или сим-карту для кого-то другого.



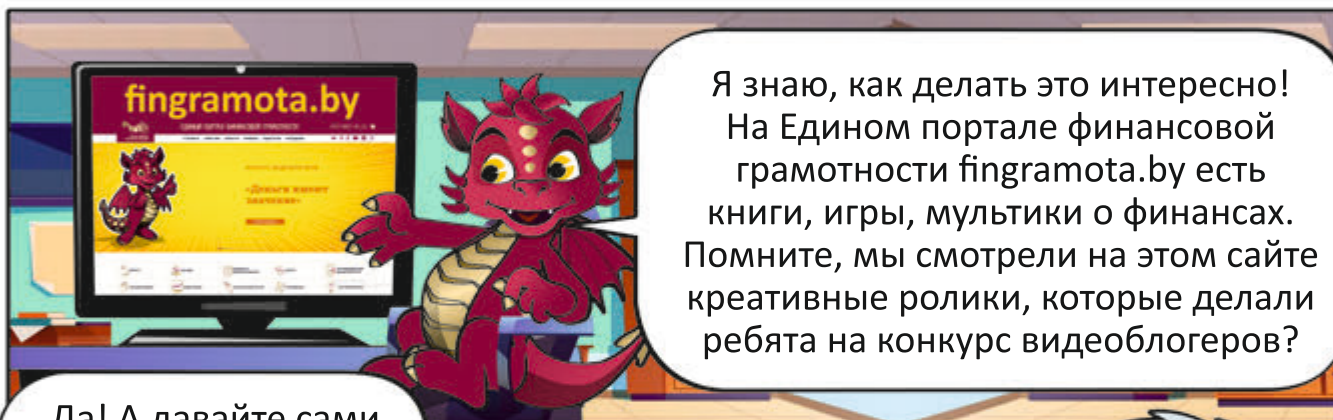
Видите, ребята, как много полезных знаний вы приобрели в Школе финансовых супергероев!



Так мы теперь финансово грамотные?




Знаешь такую поговорку: «Век живи – век учись»? Чтобы быть успешным, свои знания и навыки нужно обновлять постоянно.



Я знаю, как делать это интересно! На Едином портале финансовой грамотности fingramota.by есть книги, игры, мультки о финансах. Помните, мы смотрели на этом сайте креативные ролики, которые делали ребята на конкурс видеоблогеров?

Да! А давайте сами снимем классный ролик и отправим на конкурс. Победим – получим денежный приз!



Хорошая идея! А ещё наша учительница сказала, что в школе будет факультатив по основам финансовой грамотности – я решил его посетить.

Правильно! На самом деле финансовая грамотность невероятно интересна. И помогает с успехом воплощать в жизнь мечты и желания!

Загадки



Разные, звенящие,
Круглые, блестящие.
Любят их, и уважают,
И в копилку собирают.

Для всех они важные –
И железные, и бумажные,
Электронные, виртуальные...
Для покупок всегда актуальные.



Лежит Гомель в кошельке,
Полоцк я держу в руке.
Несвиж отложу, припрячу,
Каменец возьму на сдачу...



У меня есть чудо-свинка
С прорезью на круглой спинке.
Я кладу туда монеты,
Чтоб потом купить конфеты.



Какой серьёзный агрегат!
Он выдать деньги будет рад.
Просто чудо-аппарат,
Он зовется...

Долго спорили, решали:
Предложения изучали.
Теперь дела пойдут на лад:
В банке мы открыли...




Ребусы



Н



М = Г



Разгадай шифровку

Убери все повторяющиеся буквы
в каждой строке и расшифруй,
как называется вид мошенничества,
при котором преступник использует
поддельный сайт?

С	А	Ф	Т	С	А	Т
М	В	М	Д	И	Д	В
К	Л	А	Л	Ш	А	К
И	Ю	П	К	К	П	Ю
Р	Т	Д	Н	Д	Р	Т
Э	Г	Ъ	Э	Н	Ъ	Н

Правильно поставь запятую между словами

ДОХОДЫ С РАСХОДАМИ СОПОСТАВЬ ПОСЛЕ ФИНАНСОВЫЙ ПЛАН СОСТАВЬ





НАКОПИ ПОТОМ КУПИ

ПОДУМАЙ ПОТОМ БЕРИ В ДОЛГ

НАЛОГИ ПЛАТИТЬ НЕЛЬЗЯ ПРОПУСТИТЬ

ВЕРЬ ПОТОМ ПРОВЕРЬ

Угадай пословицу по рисунку



Найди слова

Найди 11 слов на тему финансов, зашифрованных по горизонтали и вертикали.



П	Э	Ж	Н	А	Л	О	Г
Д	Е	Н	Ь	Г	И	Ы	О
Т	В	И	Ш	И	Н	Г	Н
Р	А	Б	Ю	Д	Ж	Е	Т
У	Л	А	В	К	Л	А	Д
Б	Ю	Н	А	К	Ц	И	Я
Л	Т	К	Р	Е	Д	И	Т
Ь	А	Д	О	Х	О	Д	К

Разгадай кроссворд

По горизонтали:

1. Обязательный платёж, который уплачивают люди и организации для того, чтобы у государства были средства на решение «общих» задач.

4. Соглашение между двумя или более сторонами по какому-либо вопросу. Этот документ нужно внимательно читать перед тем, как подписывать.

5. Её проводят в магазине, чтобы поскорее распродать товары, а ещё так называют долевою ценную бумагу.

7. Повышение общего уровня цен на товары и услуги.

9. Организация, которая проводит операции с деньгами.

По вертикали:

2. Бережливость при расходовании чего-либо.

3. Одна сотая часть от чего-либо целого и обозначается знаком «%».

6. Так называется ценная бумага, которая по сути обозначает долговую расписку.

8. Денежный знак, изготовленный из металла.



Ответы и разгадки

ЗАГАДКИ: 1. Деньги. 2. Монеты. 3. Банкноты. 4. Копилка. 5. Банкомат. 6. Вклад. **РЕБУСЫ:** 1. Доход. 2. Расход. 3. Бюджет. 4. Налог. 5. Расчёт. **РАЗГАДАЙ ШИФРОВКУ:** фишинг. **ПРАВИЛЬНО ПОСТАВЬ ЗАПЯТЫЕ:** Доходы с расходами сопоставь, после финансового план составь. Накопи, потом купи. Подумай, потом бери в долг. Налоги платить, нельзя пропустить. Верь потом, проверь. **УГАДАЙ ПОСЛОВИЦУ:** 1. Копейка рубль бережёт. 2. Время – деньги. 3. Деньги любят счёт. 4. Финансы поют романсы. **НАЙДИ СЛОВА:** налог, деньги, вишинг, бюджет, вклад, акция, кредит, доход, рубль, валюта, банк. **КРОССВОРД:** По горизонтали: 1. Налог. 4. Договор. 5. Акция. 7. Инфляция. 9. Банк. По вертикали: 2. Экономия. 3. Процент. 6. Облигация. 8. Монета.

А больше финансовых игр на fingramota.by





Единый портал финансовой грамотности
fingramota.by